



Data, Insight,
Strategy &
Communities

| Asset Services



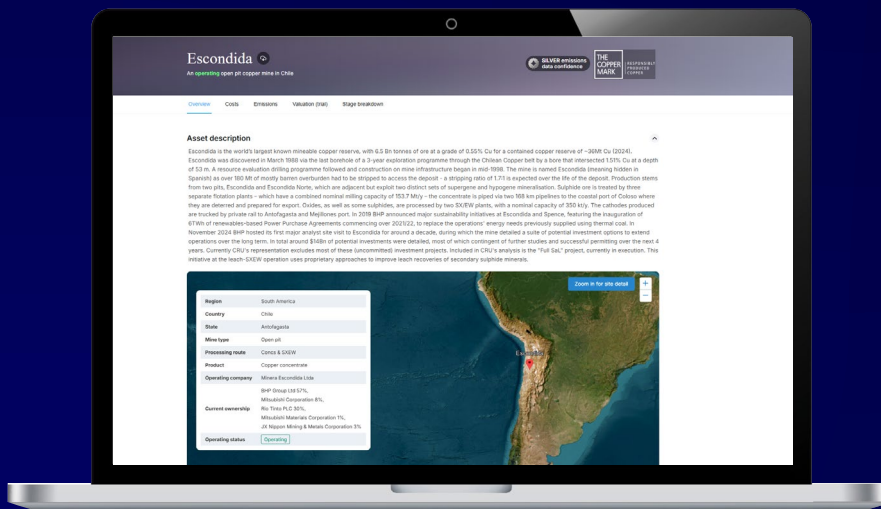
Tome decisiones mejor informadas con *inteligencia de activos* avanzada

Con una cobertura global de más de 5,400 sitios de minería, metales y fertilizantes, los Asset Services de CRU ofrecen la vista más completa de la inteligencia de activos granulares en toda la industria.

Respaldados por los 50 años de experiencia de CRU en la entrega de inteligencia de mercado de clase mundial, nuestros datos de activos brindan a los clientes la confianza para realizar evaluaciones informadas y precisas a nivel de activos, empresa y materia prima.

Accediendo a través de nuestra Plataforma de Activos basada en la web, los Asset Services de CRU ofrecen una profunda visión de los costos, emisiones, valoraciones y rendimiento general de activos individuales y de la industria en general.

La cobertura abarca desde metales base, metales para baterías, materias primas para acero y producción de acero, hasta la cadena de valor del aluminio, fertilizantes, ferroaleaciones, energía y metales preciosos. Ya sea que busque datos de inteligencia de activos para análisis de mercado de materias primas, comparación con competidores, adquisiciones, financiamiento de proyectos, comercio o estrategias y asignación de cartera, CRU puede informar expertamente sus decisiones.

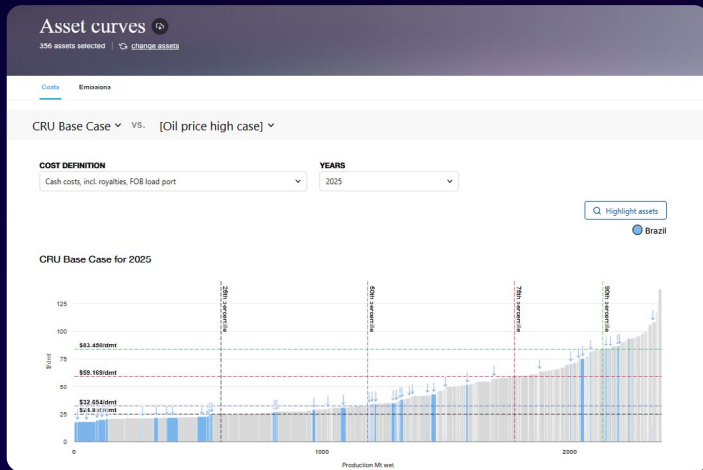


Todo el conocimiento sobre activos, al alcance de tu mano

Proporcionamos el conjunto de datos más completo en la industria. Nuestros conocimientos le permiten comparar costos, evaluar emisiones y analizar el rendimiento financiero, lo que le ayuda a tomar decisiones informadas y estratégicas.

Materia prima	Costos	Emisiones	Valoraciones	Cobertura de activos
Aluminio				
Mina de bauxita	✓	✓		130+
Refinería de alúmina	✓	✓		130+
Fundición de aluminio	✓	✓	✓	280+
Laminadora de aluminio	✓	✓		250+
Metales básicos				
Mina de cobre	✓	✓	✓	390+
Fundición de cobre	✓	✓	✓	110+
Refinería de cobre	✓	✓	✓	100+
Mina de níquel	✓	✓	✓	160+
Fundición de níquel		✓		10+
Refinería de níquel		✓		20+
Procesador avanzado de níquel		✓		15+
Mina de plomo	✓		✓	250+
Mina de zinc	✓		✓	290+
Metales para baterías				
Mina de litio	✓		✓	70+
Refinería de litio	✓			60+
Metales preciosos				
Mina de oro	✓			420+
Acero				
Mina de mineral de hierro	✓	✓	✓	370+
Mina de carbón metalúrgico	✓	✓	✓	330+
Planta siderúrgica	✓	✓		1070+
Energía				
Mina de carbón térmico	✓	✓	✓	560+
Ferroaleaciones				
Mina de mineral de manganeso	✓			60+
Planta de ferroaleaciones de manganeso	✓			50+
Planta de silicio	✓			60+
Planta de ferroaleaciones de cromo	✓			50+
Fertilizantes				
Mina de potasa	✓	✓		50+
Mina de roca fosfórica	✓			140+
Planta de fertilizantes fosfatados	✓			140+
Planta de nitrógeno	✓	✓		300+

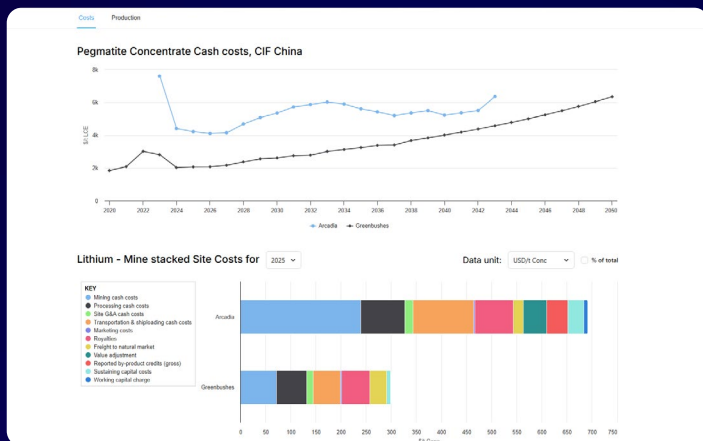
Obtenga con rapidez las perspectivas que importan



La Asset Platform reúne todos los datos detallados a nivel de activos de CRU, brindando una visión centralizada y consolidada que acelera la obtención de elementos importantes.

Las herramientas de análisis facilitan la interrogación y visualización de datos, mientras que la herramienta de escenarios web de CRU permite a los clientes introducir y guardar rápidamente sus propios escenarios macroeconómicos y de precios para que las posiciones de costos puedan ser reevaluadas en segundos.

Insights más profundos

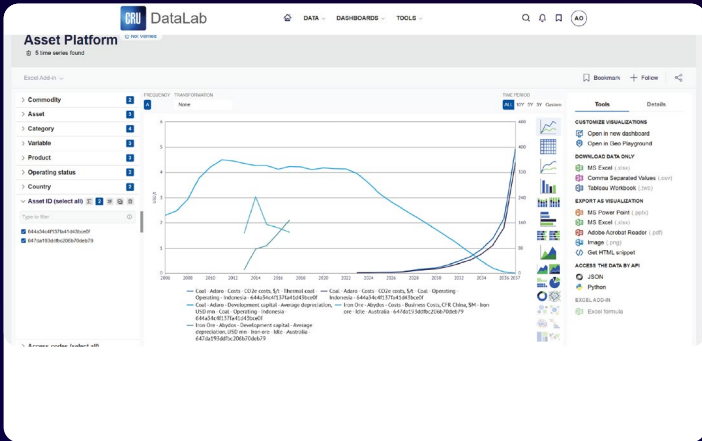


Obtenga insights más profundos ahondando en los costos principales, las emisiones y los datos de valoración para ver sus impulsores subyacentes.

Compare instantáneamente cualquier variable técnica dentro de la Asset Platform, para ver rápidamente cómo ese activo se compara con el resto de la industria. Realice comparaciones entre commodities para todos los commodities en su suscripción con la adición de CRU DataLab



Integración de datos sin fricción



La Asset Platform se integra con CRU DataLab, lo que permite una gestión eficaz de todos los datos de activos a escala.

Además de las herramientas de visualización personalizables, DataLab proporciona selección y descarga masiva de datos, con un complemento de Excel y una API para facilitar la descarga e ingesta de datos en los sistemas internos para un uso y una visibilidad óptimos de los datos. El intercambio de datos entre organizaciones está disponible con una licencia enterprise.

Las herramientas avanzadas admiten escenarios personalizados

Scenarios
Create your own assumption scenarios to change calculated data on other pages. Scenarios use CRU's assumptions by default.

New scenario

Dataset	Unit	2025	2026	2027	2028	2029	2030	2031	2032
Global Oil									
Brent oil price	USD/bbl	75.4	75.0	76.1	87.8	94.3	101.6	107.8	113.4
Benchmark Fuels - Oil & Coal									
HFO price, Rotterdam	USD/bbl	69.3	68.2	68.8	79.2	85.0	91.5	97.1	102.1
Diesel price, Rotterdam	USD/bbl	104.8	97.8	99.2	108.5	114.0	121.3	128.0	134.2
Effective bunker fuel price, Rotterdam	USD/t	680.4	634.5	643.8	704.3	762.9	824.7	877.3	923.4
Steam Coal price, CFR South China	USD/t	4.6	3.9	4.1	4.1	4.2	4.2	4.4	4.7
Natural Gas Benchmarks									
Henry Hub price	USD/GJ	2.97	3.33	3.40	3.40	3.46	3.60	3.74	3.86
Zeebrugge price	USD/GJ	11.6	10.0	8.4	8.9	9.0	8.9	9.1	9.3
Japan LNG price	USD/GJ	9.9	9.9	10.1	10.1	9.7	9.4	9.3	9.2
Exchange rate v.USD - forecast									
Australia	LC/USD	1.47	1.41	1.36	1.35	1.35	1.36	1.37	1.38

La herramienta de escenarios basada en la web de la Asset Platform significa que no es necesario descargar modelos de costos de escritorio. Introduzca y guarde supuestos macroeconómicos y de precios para volver a ejecutar tablas de resumen de costes de activos, curvas de costes y valoraciones de activos para obtener la máxima eficiencia.

La herramienta CarbonFlow permite a los usuarios crear una visión de las emisiones de alcance 1, 2 y 3 para las cadenas de valor de acero o aluminio mediante la evaluación y combinación de las emisiones de carbono de los activos a lo largo de la cadena de valor.

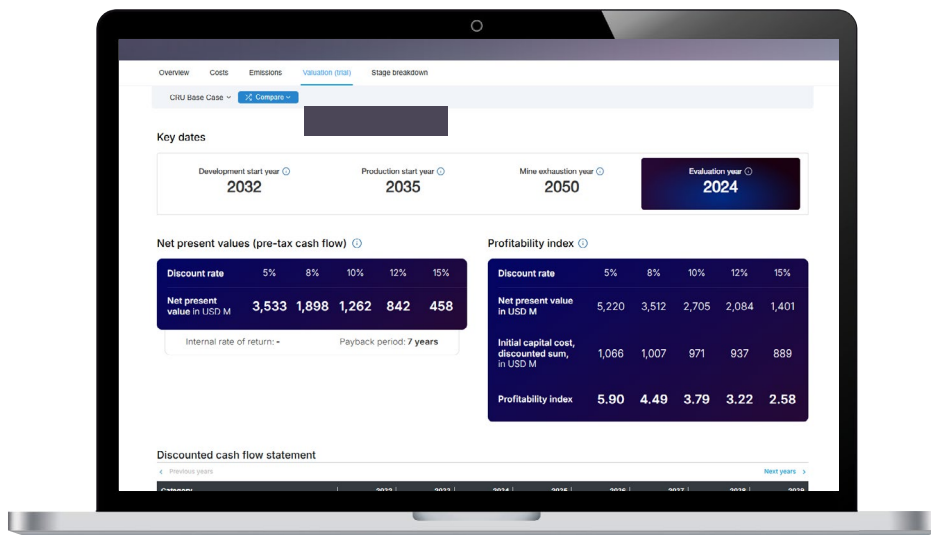
Tome decisiones de inversión informadas

Ya sea evaluando nuevas oportunidades de inversión o analizando el rendimiento de la cartera, los datos de CRU combinan valoraciones completas de proyectos y activos operativos con amplios conjuntos de datos de costos para brindar una comprensión clara y confiable del valor de los activos.

Los datos de valoración de CRU proporcionan evaluaciones precisas de los sitios más importantes a nivel mundial que abarcan minas de cobre, minas de níquel, minas de plomo, minas de zinc, fundiciones de cobre, refinerías de cobre, minas de mineral de hierro, minas de carbón metalúrgico, minas de carbón térmico, fundiciones de aluminio y minas de litio.

El servicio da acceso a:

- Flujos de caja antes de impuestos
- Valor actual neto (VAN)
- Tasa interna de retorno (TIR)
- Índice de rentabilidad
- Periodo de amortización





Soporte personalizado para proyectos estratégicos

La experiencia es fundamental, y CRU cuenta con la mayor trayectoria en asesorar a las empresas tecnológicas e industriales más importantes del mundo en estrategias transformadoras. Desde iniciativas de descarbonización hasta garantizar el cumplimiento de los próximos cambios normativos, hemos asesorado a miles de organizaciones en innumerables escenarios, que incluyen:

- Planificación estratégica: Adquisiciones y crecimiento, emisiones y adquisiciones de suministros
- Decisiones de mercado: Estudios de mercado especializados, informes de mercado para inversores
- Valoración: Estudios de viabilidad, apoyo para fusiones y adquisiciones, valoración especializada de elementos empresariales
- Soporte en negociaciones: Asistencia en revisiones de contratos, negociaciones y evaluación de riesgos
- Mejoras operativas: Evaluación de desempeño, revisión de la cadena de suministro, evaluación de proveedores
- Análisis y defensa de políticas: Evaluación independiente del mercado y evaluación de impacto en la industria

Contáctenos

Solicita una *demo* ahora

Oficinas Globales



London | Beijing | Dubai | Houston | Johannesburg | Mumbai | Pittsburgh | Riyadh | Santiago

Sao Paulo | Seoul | Shanghai | Sheffield | Singapore | Sydney | Tokyo